

சூழ்நிலை மண்டலம்

“சுற்றுச்சூழலின் அனைத்து உயிருள்ள மற்றும் உயிரற்ற காரணிகளை ஒருங்கிணைப்பதன் விளைவாக அமைந்த அமைப்பாகும்”

சூழல்மண்டலத்தின் அமைப்பு:

1. உயிரற்ற கூறுகள்:

இது காலநிலைக் காரணிகள் (காற்று, நீர், சூரிய ஒளி, மழை, வெப்பநிலை மற்றும் ஈரப்பதம்), மண் காரணிகள் (மண் காற்று, மண் நீர் மற்றும் மண் pH) நில அமைப்புக் காரணிகள் (விரிவகலம், குத்துயரம்); கரிம பொருட்கள் (கார்போஹைட்ரேட்டுகள், புரதங்கள், கொழுப்புகள் மற்றும் மட்குப் பொருட்கள்), கனிமப் பொருட்கள் (C, H, O, N மற்றும் P) ஆகியவைகளை உள்ளடக்கியது. உயிரற்ற கூறுகள் சூழல்மண்டலத்தில் மிக முக்கிய பங்கு வகிக்கின்றன. எனவே சூழல்மண்டலத்தின் ஒரு குறிப்பிட்ட காலத்தில் காணப்படும் மொத்த கனிமப் பொருட்கள் நிலைத்த தரம் (standing quality) அல்லது நிலைத்த கூறு (standing state) என்று அழைக்கப்படுகின்றன.

2. உயிரினக் கூறுகள்:

இது உயிரினங்களான தாவரங்கள், விலங்குகள், பூஞ்சைகள், பாக்டீரியங்கள் ஆகியவைகளை உள்ளடக்கியது. இவை சூழல்மண்டலத்தின் ஊட்ட மட்டங்களை உருவாக்குகின்றன. ஊட்டச்சத்து உறவுகளின் அடிப்படையில், சூழல்மண்டலத்தின் ஊட்ட மட்டங்கள் இரண்டு கூறுகளாக அறியப்பட்டுள்ளன. (1) தற்சார்பு ஊட்டக்கூறுகள் (2) சார்பூட்டக் கூறுகள்

i) தற்சார்புஊட்டக் கூறுகள்: தற்சார்புஊட்ட உயிரிகள் ஒளிச்சேர்க்கை என்ற நிகழ்வின் மூலம் எளிய கனிமக்கூறுகளிலிருந்து கரிமக்கூறுகளை உற்பத்தி செய்கின்றன. பெரும்பாலான சூழல்மண்டலத்தில், தாவரங்களே தற்சார்புஊட்ட உயிரிகளாக உள்ளதால் இவை உற்பத்தியாளர்கள் (producers) என்று அழைக்கப்படுகின்றன.

ii) சார்பூட்டக் கூறுகள்: உற்பத்தியாளர்களை உண்ணும் உயிரினங்கள் நுகர்வோர்கள் (consumers) என்றழைக்கப்படுகின்றன. இவை பெரு மற்றும் நுண் நுகர்வோர்கள் என அறியப்படுகின்றன.

பெரு நுகர்வோர்கள் (macroconsumers)

தாவர உண்ணிகள், ஊண் உண்ணிகள் மற்றும் அனைத்துண்ணிகளைக் (முதல்நிலை, இரண்டாம்நிலை மற்றும் மூன்றாம் நிலை நுகர்வோர்கள்) குறிக்கும். நுண் நுகர்வோர்கள் (microconsumers) சிதைப்பவைகள் (decomposers) என்றழைக்கப்படுகின்றன. சிதைப்பவைகள் இறந்த தாவரங்களையும், விலங்குகளையும் சிதைத்து கரிம மற்றும் கனிம ஊட்டங்களை சுற்றுச்சூழலில் விடுவித்து மீண்டும் தாவரங்களால் பயன்படுத்தப்படுத்துவதற்கு உதவுகின்றன. எடுத்துக்காட்டு: பாக்டீரியங்கள், ஆக்டினோமைசீட்டுகள் மற்றும் பூஞ்சைகள்

UNIT - I - GENERAL SCIENCE - ENVIRONMENTAL SCIENCE

ஓர் உயிரினக் கூட்டத்தில் ஒரு குறிப்பிட்டக் காலத்தில் காணப்படும் உயிரிகளின் அளவிற்கு நிலைத்த உயிரித்தொகுப்பு (standing crop) என்று பெயர். இது ஓர் அலகு இடத்தில் இவைகளின் எண்ணிக்கை அல்லது உயிரித்திரள் அடிப்படையில் குறிப்பிடப்படுகிறது. உயிரித்திரள் (biomass) என்பது உயிரினத்தின் பசுமை எடை அல்லது உலர் எடை அல்லது கார்பன் எடையால் அளவிடப்படுகிறது. உணவுச்சங்கிலி, உணவு வலை, சூழல் பிரமிட்கள் ஆகியவையின் உருவாக்கத்திற்கு உயிரிக்கூறுகள் உதவுகின்றன.

2. சூழல்மண்டலத்தின் செயல்பாடுகள்

சூழல்மண்டலத்தின் ஆற்றல் உருவாக்கம், ஆற்றல் பரிமாற்றம், உயிருள்ள, உயிரற்ற கூறுகளுக்கிடையே நடைபெறும் பொருட்களின் சுழற்சி ஆகியவை சூழல்மண்டலச் செயல்பாடுகளாகும்.

ஒளிச்சேர்க்கைசார் செயலூக்கக் கதிர்வீச்சு - PAR (Photosynthetically Active Radiation - PAR):

தாவரங்களின் ஒளிச்சேர்க்கைக்குக் கிடைக்கக்கூடிய ஒளியின் அளவு, ஒளிச்சேர்க்கைசார் செயலூக்கக் கதிர்வீச்சு எனப்படுகிறது. இது 400 - 700 nm க்கு இடைப்பட்ட அலைநீளங்களைக் கொண்ட கதிர்வீச்சாகும். இது ஒளிச்சேர்க்கைக்கும், தாவர வளர்ச்சிக்கும் இன்றியமையாததாகும். இதன் அளவு எல்லா நேரங்களிலும் நிலையாக இருப்பதில்லை. ஏனென்றால் மேகங்கள், மர நிழல்கள், காற்று, தூசு துகள்கள், பருவகாலங்கள், விரிவகலம், பகல் நேரத்தில் கிடைக்கும் ஒளியின் அளவு போன்றவைகளால் மாற்றமடைகிறது. பொதுவாக, தாவரங்கள் திறம்பட ஒளிச்சேர்க்கை செய்ய அதிக அளவில் நீலம் மற்றும் சிவப்பு நிற ஒளிக்கதிர்களை ஈர்க்கின்றன.

மொத்த சூரிய ஒளியில், வளிமண்டலத்தை அடையும் 34% மீண்டும் வளிமண்டலத்திற்கே திருப்பப்படுகிறது. மேலும் 10% ஓசோன், நீராவி, வளிமண்டல வாயுக்களால் ஈர்க்கப்பட்டு, மீதமுள்ள 56% மட்டுமே பூமியின் மேற்பரப்பை வந்தடைகிறது. இந்த 56 விழுக்காட்டில் 2 - 10 விழுக்காடு சூரிய ஒளி மட்டுமே தாவரங்களின் ஒளிச்சேர்க்கைக்காக பயன்படுத்தப்பட்டு மீதமுள்ள பகுதி வெப்பமாக சிதறடிக்கப்படுகிறது.

ஒளிச்சேர்க்கைசார் செயலூக்கக் கதிர்வீச்சின் அளவு, சிலிகான் ஒளிமின் காண்கலம் ஒன்றின் உதவியால் நுண் அறியப்பட்டு மில்லிமோல்கள் / சதுரமீட்டர் / வினாடி என்ற அலகால் குறிப்பிடப்படுகிறது. இது 400 - 700 nm அலை நீளம் கொண்ட ஒளியை மட்டுமே நுண்ணறிய முடியும். ஒளிச்சேர்க்கைசார் செயலூக்கத்திற்கான கதிர்வீச்சின் (PAR) அளவு இலக்கு 0 - 3000 மில்லிமோல்கள் / சதுரமீட்டர் / வினாடி வரை இருக்கும், இரவு நேரங்களில் PAR பூஜ்யமாகவும், கோடை காலங்களின் மதிய வேளையில் PAR 2000 - 3000 மில்லிமோல்கள் / சதுரமீட்டர் / வினாடி ஆகவும் உள்ளது.

சூழல்மண்டலத்தின் உற்பத்தித்திறன்:

ஓர் அலகு காலத்தில் ஓர் அலகுப் பரப்பில் உற்பத்தி செய்யப்படும் உயிரித்திரள் வீதமே உற்பத்தித்திறன் எனப்படுகிறது. இது கிராம் / சதுரமீட்டர் /

வருடம் அல்லது கிலோ கலோரி / சதுரமீட்டர் / வருடம் ஆகிய அலகுகளால் குறிப்பிடப்படுகிறது.

1. முதல்நிலை உற்பத்தித்திறன் (Primary productivity):

ஒளிச்சேர்க்கை மற்றும் வேதிச்சேர்க்கை செயல்பாட்டின் மூலம் தற்சார்பு ஊட்ட உயிரிகளினால் உற்பத்தி செய்யப்படும் வேதியாற்றல் அல்லது கரிம கூட்டுப்பொருட்கள் முதல்நிலை உற்பத்தித்திறன் எனப்படுகிறது. இது பாக்டீரியங்கள் முதல் மனிதன் வரை உள்ள அனைத்து உயிரினங்களுக்கும் கிடைக்கும் ஆற்றல் மூலமாகும்.

i. மொத்த முதல்நிலை உற்பத்தித்திறன்

சூழல்மண்டலத்திலுள்ள தற்சார்பு ஊட்ட உயிரிகளால் ஒளிச்சேர்க்கையின் மூலம் உற்பத்தி செய்யப்படும் மொத்த உணவு ஆற்றல் அல்லது கரிமப்பொருட்கள் அல்லது உயிரித்திரள் மொத்த முதல்நிலை உற்பத்தித்திறன் எனப்படுகிறது.

ii. நிகர முதல்நிலை உற்பத்தித்திறன்

தாவரத்தின் சுவாசச் செயலால் ஏற்படும் இழப்பிற்குப் பிறகு எஞ்சியுள்ள ஆற்றல் விகிதமே நிகர முதல்நிலை உற்பத்தித்திறன் எனப்படுகிறது. இது வெளிப்படையான ஒளிச்சேர்க்கை என்றும் அழைக்கப்படுகிறது. எனவே $GPP -$ க்கும் சுவாச இழப்பிற்கும் இடையேயுள்ள வேறுபாடே NPP யாகும்.

$$NPP = GPP - \text{சுவாச இழப்பு}$$

மொத்த உயிரிக்கோளத்தின் நிகர முதல்நிலை உற்பத்தித்திறன் ஒரு வருடத்திற்கு சுமார் 170 மில்லியன் டன்கள் (உலர் எடை) என மதிப்பிடப்பட்டுள்ளது. இதில் ஒரு வருடத்தில் ஓர் அலகு காலத்தில் கடல்வாழ் உற்பத்தியாளர்களின் நிகர முதல்நிலை உற்பத்தித்திறன் மட்டும் 55 மில்லியன் டன்கள் ஆகும்.

2. இரண்டாம்நிலை உற்பத்தித்திறன் (Secondary productivity):

சார்பூட்ட உயிரிகள் அல்லது நுகர்வோர்களின் திசுக்களில் சேமித்து வைக்கப்படும் ஆற்றலின் அளவே இரண்டாம்நிலை உற்பத்தித்திறன் ஆகும்.

i. மொத்த இரண்டாம்நிலை உற்பத்தித்திறன்

தாவர உண்ணிகளால் உட்கொள்ளப்படும் மொத்த தாவரப் பொருட்களில், அவற்றினால் கழிவாக வெளியேற்றப்படும் பொருட்களைக் கழித்து வரும் மதிப்பே இதுவாகும்.

ii. நிகர இரண்டாம்நிலை உற்பத்தித்திறன்

ஓர் அலகு இடத்தில் ஓர் அலகு காலத்தில் சுவாச இழப்பிற்குப் பிறகு நுகர்வோர்களால் சேமிக்கப்படும் ஆற்றல் அல்லது உயிரித்திரளே நிகர இரண்டாம்நிலை உற்பத்தித்திறன் எனப்படுகிறது.

3. குழும உற்பத்தித்திறன் (Community productivity)

ஓர் அலகு இடத்தில் ஓர் அலகு காலத்தில் ஒரு தாவரக் குழுமத்தினால் உற்பத்தி செய்யப்படும் நிகர கரிம பொருட்களின் உயிரித்திரள் விகிதமே குழும உற்பத்தித்திறன் எனப்படுகிறது.

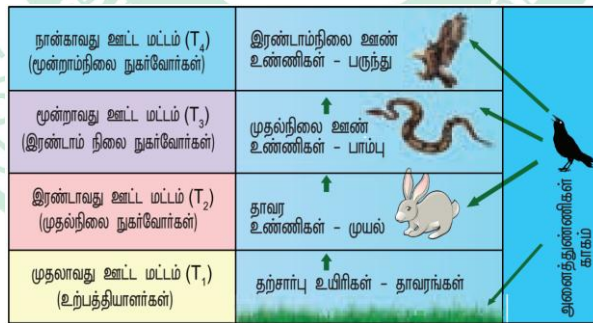
முதல்நிலை உற்பத்தித்திறனை பாதிக்கும் காரணிகள்

முதல்நிலை உற்பத்தித்திறன் ஒரு குறிப்பிட்ட இடத்தில் காணப்படும் தாவரச் சிற்றினங்கள், அவைகளின் ஒளிச்சேர்க்கைத் திறன், கிடைக்கும் ஊட்டச்சத்துக்களின் தன்மை, சூரிய ஒளி, மழையளவு, மண் வகை, நிலப்பரப்பு காரணிகள் (குத்துயரம், விரிவகலம், திசைகள்) மற்றும் பிற சுற்றுச்சூழல் காரணிகளைப் பொருத்தது. இது சூழல்மண்டலத்தின் வகைகளுக்கேற்ப மாறுபடுகிறது.

சூழல்மண்டலத்தின் ஊட்டமட்டம் தொடர்பான கருத்துரு:

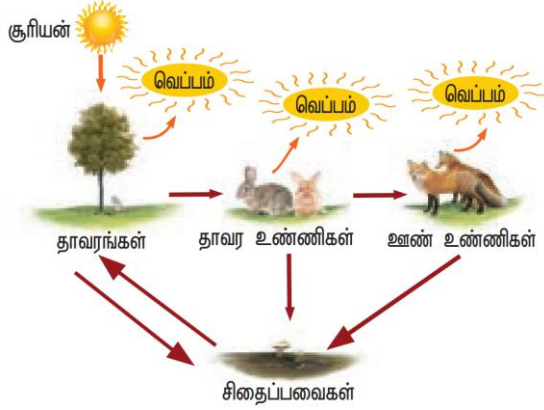
உணவுச்சங்கிலியில் உயிரினங்கள் அமைந்திருக்கும் இடத்தை குறிப்பதே ஊட்டமட்டமாகும். ஊட்ட மட்டங்களின் எண்ணிக்கை, உணவுச்சங்கிலி படநிலைகளின் எண்ணிக்கைக்குச் சமமாக இருக்கும். முதல் ஊட்ட மட்டத்தில் (T_1) பசுந்தாவரங்கள் இடம் பெற்றுள்ளதால், அவை உற்பத்தியாளர்கள் (producers) எனப்படுகின்றன. தாவரங்கள் உற்பத்தி செய்யும் ஆற்றலை, பயன்படுத்தும் தாவர உண்ணிகள் முதல்நிலை நுகர்வோர்கள் என்று அழைக்கப்படுவதோடு, இரண்டாவது ஊட்ட மட்டத்தில் (T_2) இடம் பெறுகின்றன. தாவரஉண்ணிகளை உண்டு வாழும், ஊண்உண்ணிகள், மூன்றாவது ஊட்ட மட்டத்தில் (T_3) இடம்பெறுகின்றன. இவை இரண்டாம்நிலை நுகர்வோர்கள் அல்லது முதல்நிலை ஊண்உண்ணிகள் என்றும் அழைக்கப்படுகின்றன.

ஒரு ஊண் உண்ணியை உணவாகக் கொள்ளும் மற்றொரு ஊண் உண்ணி நான்காவது ஊட்ட மட்டத்தில் (T_4) இடம் பெறுகின்றது. இவை மூன்றாம்நிலை நுகர்வோர்கள் அல்லது இரண்டாம்நிலை ஊண் உண்ணிகள் என்றும் அழைக்கப்படுகின்றன. தாவரங்கள் மற்றும் விலங்குகள் இரண்டையும் உண்ணும் உயிரினங்கள் அனைத்துண்ணிகள் (காகம்) எனப்படுகிறது. இந்த உயிரினங்கள் உணவுச்சங்கிலியில் ஒன்றுக்கு மேற்பட்ட ஊட்ட மட்டத்தில் இடம் பெறுகின்றன.



ஆற்றல் ஓட்டம்:

சூழல்மண்டலத்தில் ஆற்றல் ஊட்ட மட்டங்களுக்கிடையே பரிமாற்றம் அடைவது ஆற்றல் ஓட்டம் என குறிப்பிடப்படுகிறது. இது சூழல்மண்டலத்தின் முக்கிய செயல்பாடு ஆகும். உற்பத்தியாளர்களால் சூரிய ஒளியிலிருந்து பெறப்படும் ஆற்றல் நுகர்வோர்களுக்கும், சிதைப்பவைகளுக்கும், அவற்றின் ஒவ்வொரு ஊட்ட மட்டத்திற்கும் பரிமாற்றம் அடையும்பொழுது சிறிதளவு ஆற்றல் வெப்பமாக சிதறடிக்கப்படுகிறது. சூழல்மண்டலத்தின் ஆற்றல் ஓட்டம் எப்பொழுதும் ஓர் திசை சார் ஓட்டமாக உள்ளது. அதாவது ஒரே திசையில் பாய்கிறது.



வெப்ப இயக்கவியலின் விதிகள்:

i. வெப்ப இயக்கவியலின் முதல் விதி

ஆற்றல் வெவ்வேறு வடிவங்களில் ஒரு அமைப்பில் இருந்து மற்றொன்றுக்கு கடத்தப்படுகிறது என்பதே முதல் விதியாகும். ஆற்றலை ஆக்கவோ அழிக்கவோ முடியாது ஆனால் ஒரு வகை ஆற்றலை மற்றொரு வகை ஆற்றலாக மாற்ற முடியும். இதனால், இந்த பேரண்டத்தில் உள்ள ஆற்றலின் அளவு நிலையானது.

எடுத்துக்காட்டு: ஒளிச்சேர்க்கையில் வினைபடு பொருட்கள் (பச்சையம், நீர், கார்பன் டைஆக்சைடு) சேர்க்கைச்செயல் மூலம் தரசம் (வேதி ஆற்றல்) உருவாகிறது. தரசத்தில் சேகரிக்கப்படும் ஆற்றல் புற ஆதாரங்களிலிருந்து (ஒளி ஆற்றல்) பெறப்படுகிறது. அதனால், மொத்த ஆற்றலில் லாபமும் இல்லை, இழப்பும் இல்லை. இங்கு ஒளி ஆற்றல் வேதி ஆற்றலாக மாற்றப்படுகிறது.



ஒளி ஆற்றல் \longrightarrow வேதி ஆற்றல்

ii. வெப்ப இயக்கவியலின் இரண்டாம் விதி

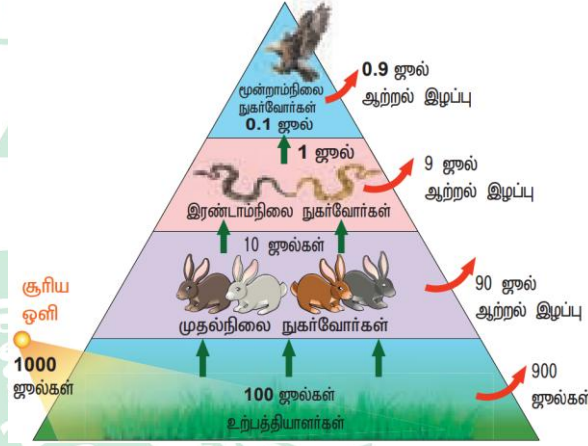
ஒவ்வொரு ஆற்றல் மாற்றத்தின்போதும் அமைப்பில் உள்ள கட்டிலா ஆற்றல் அளவு குறைக்கப்படுகிறது என்பதே இரண்டாம் விதியாகும். அதாவது ஆற்றல் மாற்றம் 100% முழுமையாக இருக்க முடியாது. அதனால் ஆற்றல் ஒரு உயிரினத்திலிருந்து மற்றொன்றிற்கு, உணவு வடிவில் கடத்தப்படும்பொழுது, ஆற்றலின் ஒரு பகுதி உயிரித்திசுவில் சேகரிக்கப்படுகிறது. அதேசமயம் அதிகப்படியான ஆற்றல் பிறச்செயலின் வாயிலாக வெப்பமாக சிதறடிக்கப்படுகிறது. ஆற்றல் மாற்றம் ஒரு மீளா தன்மையுடைய இயற்கை நிகழ்வாகும். எடுத்துக்காட்டு: பத்து விழுக்காடு விதி.

பத்து விழுக்காடு விதி (Ten percent law)

இந்த விதி லின்டிமேன் (1942) என்பவரால் முன்மொழியப்பட்டது. உணவுவழி ஆற்றல் ஒரு ஊட்ட மட்டத்திலிருந்து மற்றொன்றிற்கு கடத்தப்படும்போது, 10% மட்டுமே ஒவ்வொரு ஊட்ட மட்டத்திலும் சேமிக்கப்படுகிறது. மீதமுள்ள ஆற்றல் (90%) சுவாசித்தல், சிதைத்தல் போன்ற நிகழ்வின் மூலம் வெப்பமாக இழக்கப்படுகிறது. எனவே இவ்விதி பத்து விழுக்காடு விதி எனப்படுகிறது.

எடுத்துக்காட்டாக:

1000 ஜூல்கள் சூரியஒளி உற்பத்தியாளர்களால் ஈர்க்கப்படுகிறது எனக் கொண்டால், அதில் ஒளிச்சேர்க்கையின் மூலம் 100 ஜூல்கள் ஆற்றல் வேதியாற்றலாக சேமிக்கப்பட்டு மீதமுள்ள 900 ஜூல்கள் சுற்றுச்சூழலில் இழக்கப்படுகிறது. அடுத்த ஊட்ட மட்டத்தில் தாவர உண்ணிகள், உற்பத்தியாளர்களை உண்ணும்போது 10 ஜூல்கள் ஆற்றலை மட்டும் அவை பெறுகின்றன, மீதமுள்ள 90 ஜூல்கள் சுற்றுச்சூழலில் இழக்கப்படுகிறது. இதே போல் அடுத்த ஊட்ட மட்டத்தில், ஊண்உண்ணிகள், தாவர உண்ணிகளை உண்ணும்போது 1 ஜூல் ஆற்றல் மட்டுமே சேகரிக்கப்பட்டு மீதமுள்ள 9 ஜூல்கள் சிதறடிக்கப்படுகிறது. இறுதியாக மூன்றாம்நிலை நுகர்வோர்களால் ஊண் உண்ணிகள் உண்ணப்படும்பொழுது 0.1 ஜூல் ஆற்றல் மட்டுமே சேகரிக்கப்பட்டு மீதமுள்ள 0.9 ஜூல் சுற்றுச்சூழலில் இழக்கப்படுகிறது. எனவே மொத்தத்தில் 10 சதவீத ஆற்றல் மட்டும் அடுத்தடுத்த ஊட்ட மட்டங்களில் சேமிக்கப்படுகிறது.

**உணவுச்சங்கிலி (Food chain):**

உற்பத்தியாளர்களிடமிருந்து ஆற்றல் இறுதி உண்ணிகள் வரை கடத்தப்படுவது உணவுச்சங்கிலி என்று அழைக்கப்படுகிறது. அதாவது எந்த உணவுச்சங்கிலியானாலும், ஆற்றல் உற்பத்தியாளர்களிடம் இருந்து முதல்நிலை நுகர்வோர்கள், பிறகு முதல்நிலை நுகர்வோர்களிடம் இருந்து இரண்டாம்நிலை நுகர்வோர்கள் மற்றும் இறுதியாக இரண்டாம்நிலை நுகர்வோர்களிடமிருந்து மூன்றாம்நிலை நுகர்வோர்களுக்கு கடத்தப்படுகிறது. எனவே, இது நேர்க்கோட்டில் அமைந்த பின்னல் இணைப்பை வெளிப்படுத்துகிறது. இரண்டு வகை உணவுச்சங்கிலிகள் உள்ளன.

1. மேய்ச்சல் உணவுச்சங்கிலி (Grazing food chain)

மேய்ச்சல் உணவுச்சங்கிலிக்கு சூரியனே முதன்மை ஆற்றல் மூலமாகும். இதன் முதல் இணைப்பு உற்பத்தியாளர்களிடமிருந்து (தாவரங்கள்) தொடங்குகிறது. உணவுச்சங்கிலியின் இரண்டாவது இணைப்பினை அமைக்கும் முதல்நிலை நுகர்வோர்கள் (எலி), உற்பத்தியாளர்களிடமிருந்து உணவைப் பெறுகின்றன. உணவுச்சங்கிலியின் மூன்றாவது இணைப்பை அமைக்கும் இரண்டாம்நிலை நுகர்வோர்கள் (பாம்பு) முதல்நிலை நுகர்வோர்களிடமிருந்து உணவைப்

பெறுகின்றன. நான்காம் இணைப்பை அமைக்கும் மூன்றாம்நிலை நுகர்வோர்கள் (பருந்து) இரண்டாம்நிலை நுகர்வோர்களிடமிருந்து தங்கள் உணவைப் பெறுகின்றன.



2. மட்குப்பொருள் (சிதைவுக்கூளம்) உணவுச்சங்கிலி (Detritus food chain)

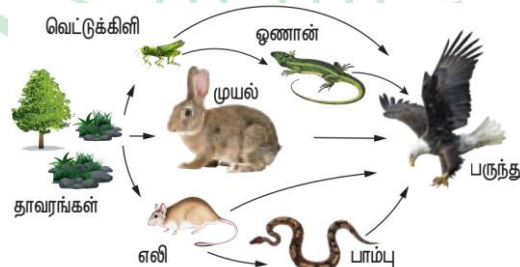
இந்த வகையான உணவுச்சங்கிலி இறந்த கரிமப்பொருட்களிலிருந்து தொடங்குகிறது. இதுவே முக்கியமான ஆற்றல் மூலமாக உள்ளது. அதிகப்படியான கரிமப்பொருட்கள் இறந்த தாவரங்கள், விலங்குகள் மற்றும் அவற்றின் கழிவு பொருட்களிலிருந்து பெறப்படுகிறது. இந்த வகையான உணவுச்சங்கிலி அனைத்து சூழல்மண்டலத்திற்கும் பொதுவானது.

இறந்த உயிரிகளின் கரிமப்பொருட்களிலிருந்து ஆற்றல் கடத்தப்படுவது வரிசையாக அமைந்த மண்வாழ் உயிரினங்களான மட்குண்ணிகள் - சிறிய ஊண்உண்ணிகள் - பெரிய (இறுதி) ஊண்உண்ணிகள் முறையே உண்ணுதலாலும், உண்ணப்படுதலாலும் நிகழ்கிறது. இந்த தொடர் சங்கிலியே மட்குப்பொருள் உணவுச்சங்கிலி எனப்படுகிறது.



உணவு வலை (Food web)

உணவுச்சங்கிலிகள் ஒன்றோடொன்று பின்னிப்பிணைந்து வலை போல் அமைந்திருந்தால் அது உணவு வலை எனப்படுகிறது. ஒரு சூழல்மண்டலத்தின் அடிப்படை அலகாக இருப்பதுடன் அதன் நிலைத்தன்மையை தக்கவைக்க உதவுகிறது. இதற்கு சமநிலை அடைதல் என்று பெயர்.



எடுத்துக்காட்டு: புல்வெளியில் காணப்படும் மேய்ச்சல் உணவுச்சங்கிலியில் முயல் இல்லாதபோது எலி உணவு தானியங்களை உண்ணும். அதேசமயம் எலி நேரடியாக பருந்தால் அல்லது பாம்பினால் உண்ணப்படலாம். மேலும் பாம்பு நேரடியாக பருந்தால் உண்ணப்படலாம். இவ்வாறு பின்னப்பட்ட நிலையிலுள்ள உணவுச்சங்கிலியே உணவு வலையாகும். சில இயற்கைத் தடைகள் ஏற்படினும்,

UNIT - I - GENERAL SCIENCE - ENVIRONMENTAL SCIENCE

சூழல்மண்டலத்திலுள்ள சிற்றினங்களின் சமநிலையைத் தக்கவைக்க உணவு வலை உதவுகிறது.

உணவு வலையின் முக்கியத்துவம்:

1. நேரடி இடைச்செயல் எனப்படும் சிற்றினங்களுக்கே- கிடையே நிகழும் இடைவிளைவை விளக்கவே உணவு வலை உருவாக்கப்படுகிறது.
2. இது வேறுபட்ட சிற்றினங்களுக்கிடையேயுள்ள மறைமுக தொடர்புகளை விளக்க பயன்படுகிறது.
3. குழும கட்டமைப்பின் கீழ்நிலை - உயர்நிலை அல்லது உயர்நிலை - கீழ்நிலை கட்டுப்பாட்டுகளை அறிய இது பயன்படுகிறது.
4. நில மற்றும் நீர்வாழ் சூழல்மண்டலங்களின் வேறுபட்ட ஆற்றல் பரிமாற்றங்களை வெளிப்படுத்த இது பயன்படுகிறது.

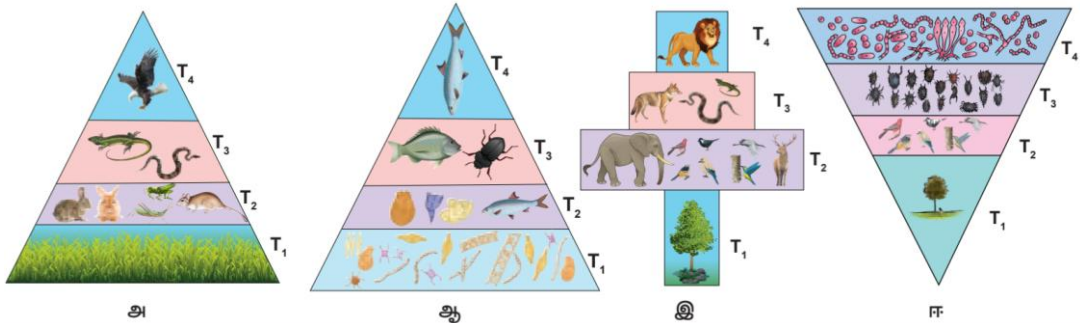
சூழியல் பிரமிட்கள்:

ஒரு சூழல்மண்டலத்தின் அடுத்தடுத்த ஊட்ட மட்டங்களின் அமைப்பு மற்றும் செயல்பாடுகளை குறிக்கும் திட்ட வரைபடங்கள் சூழியல் பிரமிட்கள் என்று அழைக்கப்படுகின்றன. இக்கருத்து சார்லஸ் எல்டன் (1927) என்பவரால் அறிமுகப்படுத்தப்பட்டது. இதனால் அவை எல்டோனியின் பிரமிட்கள் எனவும் அழைக்கப்படுகின்றன.

1. எண்ணிக்கை பிரமிட்

ஒரு சூழல்மண்டலத்தின் அடுத்தடுத்த ஊட்டமட்டங்களில் காணப்படும் உயிரினங்களின் எண்ணிக்கையை குறிக்கும் திட்ட வரைபடம் எண்ணிக்கை பிரமிட் என்று அழைக்கப்படுகிறது. இது நேரான, கதிரிழை மற்றும் தலைகீழ் பிரமிட்கள் என மூன்று வெவ்வேறு வடிவங்களில் காணப்படுகிறது.

உற்பத்தியாளர்களில் தொடங்கி முதல்நிலை நுகர்வோர்கள், பிறகு இரண்டாம்நிலை நுகர்வோர்கள் மற்றும் இறுதியாக மூன்றாம்நிலை நுகர்வோர்கள் வரை ஒவ்வொரு ஊட்ட மட்டத்திலும் உயிரினங்களின் எண்ணிக்கை குறைந்து வருகிறது. எனவே, புல்வெளி மற்றும் குளச் சூழல்மண்டலம் ஆகியவற்றின் பிரமிட்கள் எப்போதும் நேரானவை.



T₁ - உற்பத்தியாளர்கள் | T₂ - தாவர உண்ணிகள் | T₃ - இரண்டாம்நிலை நுகர்வோர்கள் | T₄ - மூன்றாம்நிலை நுகர்வோர்கள்

வனச் சூழல்மண்டலத்தின் எண்ணிக்கை பிரமிட் சற்று வேறுபட்ட வடிவத்தை கொண்டிருக்கிறது. ஏனென்றால் பிரமிடின் அடிப்பகுதி (T₁) குறைவான எண்ணிக்கையிலான பெரிய மரங்களை கொண்டுள்ளது. இரண்டாவது ஊட்ட மட்டத்தில் இடம் பெற்றுள்ள தாவர உண்ணிகள் (T₂) (பழம் உண்ணும்

UNIT - I - GENERAL SCIENCE - ENVIRONMENTAL SCIENCE

பறவைகள், யானை, மான்) உற்பத்தியாளர்களைவிட அதிக எண்ணிக்கையை கொண்டுள்ளது. இறுதி ஊட்ட மட்டத்தில் (T₄) காணப்படும் மூன்றாம்நிலை நுகர்வோர்கள் (சிங்கம்) மூன்றாம் ஊட்ட மட்டத்தில் (T₃) உள்ள இரண்டாம்நிலை நுகர்வோர்களை விட (நரி மற்றும் பாம்பு) குறைவான எண்ணிக்கையை கொண்டுள்ளது. எனவே வனச் சூழல்மண்டலத்தின் எண்ணிக்கை பிரமிட் கதிரிழை வடிவத்தில் தோன்றுகிறது.


ஒட்டுண்ணி சூழல்மண்டலத்தின் எண்ணிக்கை பிரமிட் எப்பொழுதும் தழைகீழானது, தனி மரம் ஒன்றிலிருந்து தொடங்குவதே இதற்குக் காரணமாகும். எனவே, உயிரினங்களின் எண்ணிக்கை படிப்படியாக அடுத்தடுத்த ஊட்ட மட்டங்களில் உற்பத்தியாளர்கள் முதல் மூன்றாம்நிலை நுகர்வோர்கள் வரை படிப்படியாக அதிகரிக்கிறது.

2. உயிரித்திரள் பிரமிட்

ஒரு சூழல்மண்டலத்தின் அடுத்தடுத்த ஊட்ட மட்டங்களில் காணப்படும் கரிமப்பொருட்களின் (உயிரித்திரள்) அளவை குறிக்கும் திட்ட வரைபடம் உயிரித்திரள் பிரமிட் என்று அழைக்கப்படுகிறது.

புல்வெளி மற்றும் வனச் சூழல்மண்டலத்தில் உயிரித்திரளின் அளவு அடுத்தடுத்த ஊட்ட மட்டங்களில், உற்பத்தியாளர்களில் தொடங்கி இறுதி உண்ணிகள் (மூன்றாம்நிலை நுகர்வோர்) வரை படிப்படியாகக் குறைகிறது. எனவே இந்த இரண்டு சூழல்மண்டலங்களிலும் உயிரித்திரள் பிரமிட் நேரான பிரமிட்டாக உள்ளது.

எனினும், குளச் சூழல்மண்டலத்தில் பிரமிட்டின் அடிப்பகுதியில் உள்ள உற்பத்தியாளர்கள் நுண்ணுயிரிகளாக குறைவான உயிரித்திரளைக் கொண்டுள்ளது. மேலும் உயிரித்திரள் மதிப்பு பிரமிட்டின் இறுதிவரை படிப்படியாக அதிகரிக்கிறது. எனவே இந்த உயிரித்திரள் பிரமிட் எப்பொழுதும் தழைகீழ் வடிவத்தில் காணப்படும்.

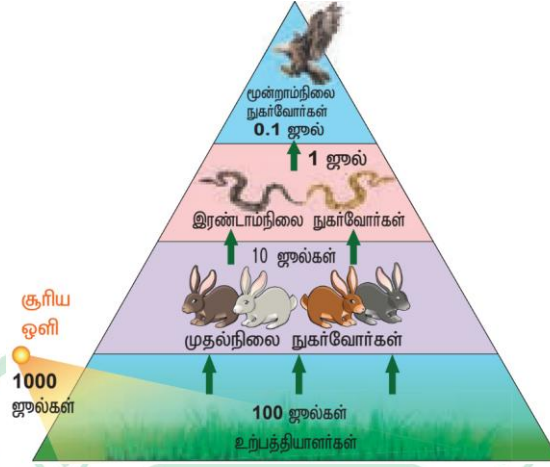


T₁ - உற்பத்தியாளர்கள் | T₂ - தாவர உண்ணிகள் | T₃ - இரண்டாம்நிலை நுகர்வோர்கள் | T₄ - மூன்றாம்நிலை நுகர்வோர்கள்

3. ஆற்றல் பிரமிட்

ஒரு சூழல்நிலைமண்டலத்தில் ஒவ்வொரு அடுத்தடுத்த ஊட்ட மட்டங்களில் ஆற்றல் ஓட்டத்தை குறிக்கும் திட்ட வரைபடம் ஆற்றல் பிரமிட் என்று அழைக்கப்படுகிறது. ஆற்றல் பிரமிட்டின் அடிப்பகுதியில் உள்ள உற்பத்தியாளர்கள் முதல் இறுதி மட்டம் வரையுள்ள அடுத்தடுத்த ஊட்ட மட்டங்களில் ஆற்றல்

கடத்தல் படிப்படியாக குறைகிறது. எனவே, ஆற்றல் பிரமிட் எப்பொழுதும் நேரானது.



சிதைத்தல் (Decomposition):

சிதைவுக்கூளங்கள் (இறந்த தாவரங்கள், விலங்குகள் மற்றும் அதன் கழிவுகள்) சிதைப்பவைகளால், சிறிய கரிமப்பொருளாக உடைக்கப்படும் செயல்முறைக்கு சிதைத்தல் என்று பெயர். இது, ஒரு சூழல்மண்டலத்தில் ஊட்டங்களின் மறுசுழற்சிக்கும் சமநிலைப்பாட்டிற்கும் தேவைப்படும் முக்கியமான செயலாக உள்ளது.

சிதைவு செயல்முறைகள்:

- 1. துணுக்காதல்:** சிதைப்பவைகளாக உள்ள பாக்டீரியங்கள், பூஞ்சைகள் மற்றும் மண் புழுக்களினால் சிதைவுக்கூளங்கள் சிறிய துண்டுகளாக உடைப்படுவதற்கு துணுக்காதல் என்று பெயர். இந்த சிதைப்பவைகள் துணுக்காதலை விரைவுபடுத்த சில பொருட்களைச் சுரக்கின்றன. துணுக்காதலால் சிதைவுக்கூளத் துகள்களின் மொத்தப் பரப்பளவு அதிகரிக்கிறது.
- 2. சிதைமாற்றம்:** சிதைப்பவைகள் செல்வெளி நொதிகள் சிலவற்றை அவற்றின் சுற்றுப்புறத்தில் சுரந்து அங்குள்ள சிக்கலான கரிம மற்றும் கனிமச்சேர்மங்களை எளிய ஒன்றாக உடைக்க உதவுகின்றன. இது சிதைமாற்றம் என்று அழைக்கப்படுகிறது.
- 3. கசிந்தோடுதல் (Leaching) அல்லது வடிதல் (Eluviation):** சிதைந்த, நீரில் கரையும் கரிம மற்றும் கனிமப்பொருட்கள் மண்ணின் மேற்பரப்பிலிருந்து கீழ் அடுக்கிற்கு இடப்பெயர்ச்சி அடைதலுக்கு அல்லது நீரினால் எடுத்து செல்லப்படுவதற்கு கசிந்தோடுதல் அல்லது வடிதல் என்று பெயர்.
- 4. மட்காதல்:** எளிமையாக்கப்பட்ட சிதைவுக்கூளங்கள் கருமையான படிக்க உருவமற்ற பொருளான மட்காக மாற்றமடையும் செயலுக்கு மட்காதல் என்று பெயர். இது அதிக நுண்ணியிர் எதிர்ப்புத் திறன் பெற்றிருப்பதால்

UNIT - I - GENERAL SCIENCE - ENVIRONMENTAL SCIENCE

சிதைத்தல் மிகவும் மெதுவாக நடைபெறுகிறது. இது ஊட்டச்சத்து தேக்கமாகக் கருதப்படுகிறது.

5. **கனிமமாக்கம்:** சில நுண்ணுயிரிகள் மண்ணின் கரிம மட்கிலிருந்து கனிம ஊட்டச்சத்துகளை வெளியேற்றுவதில் ஈடுபடுகின்றன. அத்தகைய செயல்முறை கனிமமாக்கல் என்று அழைக்கப்படுகிறது.

சிதைவுச் செயலைப் பாதிக்கும் காரணிகள்:

வெப்பநிலை, மண் ஈரப்பதம், மண் pH, ஆக்ஸிஜன் ஆகிய காலநிலைக் காரணிகளாலும் சிதைவுக்கூளங்களின் வேதித்தன்மையினாலும் சிதைவுச் செயல் பாதிக்கப்படுகிறது.

உயிரி புவி வேதிச்சுழற்சி (Biogeochemical cycles) அல்லது ஊட்டங்களின் சுழற்சி (Nutrient cycles)

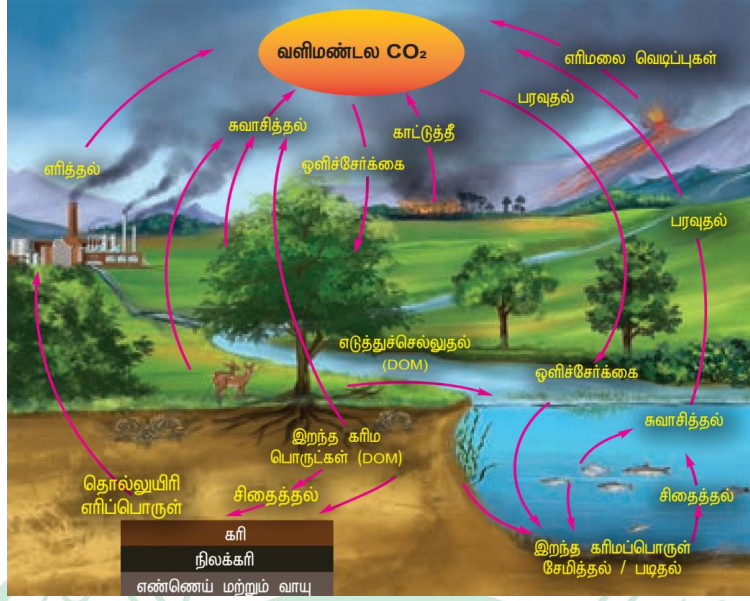
உயிரினங்களுக்கும் அதன் சுற்றுச்சூழலுக்கும் இடையே நிகழும் ஊட்டங்களின் பரிமாற்றம் ஒரு சூழல்மண்டலத்தின் முக்கிய அம்சங்களில் ஒன்றாகும். அனைத்து உயிரினங்களுக்கும் அவற்றின் வளர்ச்சி, உருவாக்கம், பராமரிப்பு, இனப்பெருக்கம் ஆகியவற்றிற்கு ஊட்டங்கள் தேவைப்படுகிறது. சூழல்மண்டலம் அல்லது உயிர்கோளத்திற்குள்ளேயான ஊட்டங்களின் சுழற்சி 'உயிரி புவி வேதிச்சுழற்சி' என்று அழைக்கப்படுகிறது. 'பொருட்களின் சுழற்சி' எனவும் இது அழைக்கப்படுகிறது. இதில் இரண்டு அடிப்படை வகைகள் உள்ளன.

1. வளி சுழற்சி - வளிமண்டல ஆக்ஸிஜன், கார்பன், நைட்ரஜன் ஆகியவற்றின் சுழற்சிகள் இதில் அடங்கும்.
2. படிம சுழற்சி - புவியில் படிமங்களாக உள்ள பாஸ்பரஸ், சல்பர், கால்சியம் ஆகியவற்றின் சுழற்சிகள் இதில் அடங்கும்.

கார்பன் சுழற்சி (Carbon cycle)

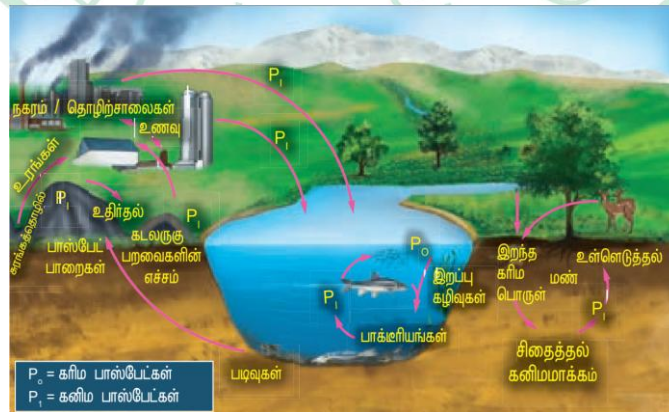
உயிரினங்களுக்கும் சுற்றுச்சூழலுக்கும் இடையே நடைபெறும் கார்பன் ஓட்டத்திற்கு கார்பன் சுழற்சி என்று பெயர். கார்பன் அனைத்து உயிரி மூலக்கூறுகளின் ஒரு தவிர்க்க முடியாத பகுதிக்கூறாகும். இது உலகளாவிய காலநிலை மாற்றத்தினால் கணிசமான விளைவுகளுக்கு உள்ளாகிறது. உயிரினங்களுக்கும் வளிமண்டலத்திற்கும் இடையில் கார்பன் சுழற்சியடைதல், ஒளிச்சேர்க்கை மற்றும் செல் சுவாசம் ஆகிய இரு வாழ்வியல் செயல்பாடுகளின் பரஸ்பர விளைவாகும்.

தொல்லுயிர் எச்ச எரிபொருட்களை எரிப்பது, வனஅழிவு, காட்டுத்தீ, எரிமலை வெடிப்புகள், இறந்த கரிமப்பொருட்களின் சிதைவு போன்றவைகளால் கார்பன் மிகையாக வெளிவிடப்படுவதால் வளிமண்டலத்தில் இதன் அளவு அதிகரிக்கிறது.



பாஸ்பரஸ் சுழற்சி (Phosphorus cycle):

இது படிம சுழற்சியின் ஒரு வகையாகும். அனைத்து உயிரினங்களிலும் காணப்படும் DNA, RNA, ATP, NADP மற்றும் அனைத்து பாஸ்போலிப்பிட் போன்ற உயிரிய PI மூலக்கூறுகளில் பாஸ்பரஸ் இருப்பது ஏற்கனவே நமக்கு தெரிந்ததே. பாஸ்பரஸ் உயிரிக்கோளத்தில் அதிக அளவில் காணப்படுவதில்லை, அதே சமயம் பாறை படிவுகள், கடல் படிவுகள், கடல் அருகு வாழ் பறவைகளின் எச்சங்கள் போன்றவற்றில் அதிகப்படியான பாஸ்பரஸ் காணப்படுகிறது. உதிர்ந்த சிதைவு மூலம் இப்படிமங்களிலிருந்து இது வெளிவிடப்படுகிறது. அதன் பிறகு நிலவெளியிலும், நீர் வெளியிலும் சுழற்சி அடைகிறது. உற்பத்தியாளர்கள் பாஸ்பேட் அயனிகளாக பாஸ்பரத்தை உள்ளெடுப்பதன் மூலம் உணவுசங்கலியின் ஒவ்வொரு, ஊட்ட மட்டத்திற்கும் உணவு மூலமாக கடத்தப்படுகிறது. உயிரினங்களின் இறப்பு மற்றும் இறப்பினால் உண்டான எச்சங்கள் சிதைப்பவைகளின் செயல்பாட்டினால் சிதைக்கப்பட்டு மீண்டும் பாஸ்பரஸ் நிலவெளியிலும் நீர்வெளியிலும் திரும்பப்பட்டு பாஸ்பரஸ் சுழற்சி தக்கவைக்கப்படுகிறது.



3. சூழல்மண்டலத்தின் வகைகள்



குளச் சூழல்மண்டலத்தின் அமைப்பு:

நன்னீர், நிலை நீர் பெற்ற இயற்கையான நீர் சூழல்மண்டலத்திற்கு சிறந்த எடுத்துக்காட்டு இதுவாகும். இது சூழல்மண்டலத்தின் கட்டமைப்பு மற்றும் செயல்பாட்டை புரிந்துக் கொள்ள மிக உதவுகிறது. ஓரளவிற்கு குழியான பகுதிகளில் மழை நீர் சேகரிக்கப்படும் பொழுது ஒரு குறிப்பிட்ட காலத்தில் படிப்படியாக பல்வேறு வகையான உயிரினங்கள் (நுண்ணியிரிகள், தாவரங்கள், விலங்குகள்) இச்சூழல்மண்டலத்தின் ஒரு பகுதியாக மாறுகின்றன. இது ஒரு தன்னிறைவு பெற்ற மற்றும் தன்னைத்தானே சரிசெய்து கொள்ளும் தகுதிபெற்ற நன்னீர் சூழல்மண்டலமாகும். இதிலுள்ள உயிரற்ற மற்றும் உயிருள்ள கூறுகளுக்கிடையே ஒரு சிக்கலான கூட்டுச்செயல் காணப்படுகிறது.

1. உயிரற்ற கூறுகள் (Abiotic components)

ஒரு குளச் சூழல்மண்டலம் கரைந்த கனிம (CO_2 , O_2 , Ca, N, பாஸ்பேட்) மற்றும் இறந்த கரிமப் பொருட்களிலிருந்து உருவாகும் கரிமச்சேர்மங்கள் (அமினோ அமிலங்கள், கரிம மட்கு அமிலம்) ஆகியவற்றைக் கொண்டுள்ளது. ஒரு குளச் சூழல்மண்டலத்தின் செயல்பாடு அங்கு நிலவும் ஒளியின் அளவு, வெப்பநிலை, நீரின் pH மதிப்பு மற்றும் பிற காலநிலைத்தன்மை போன்ற காரணிகளால் ஒழுங்குப்படுத்தப்படுகிறது.

2. உயிருள்ள கூறுகள் (Biotic components)

i. உற்பத்தியாளர்கள்

ஆசில்லடோரியா, அனபேனா, பாண்டோரினா, கிளைமைடோ மோனஸ், யூடோரைனா, வால்வாக்ஸ், டயாட்டம் போன்ற பல்வேறு வகையான மிதவை உயிரிகள்; யூலோத்ரிக்ஸ், ஸ்பைரோகைரா, கிளாட்டோபோரா, ஊடோகோனியம் போன்ற இழை உடலப்பாசிகள்; மிதவை தாவரங்களான அசோலா, சால்வியா,

UNIT - I - GENERAL SCIENCE - ENVIRONMENTAL SCIENCE

பிஸ்டியா, உல்பியா றும் ஐகோர்னியா; நீரில் முழுகிய தாவரங்களான பொட்டமோஜியாட்டான் மற்றும் பிராக்மேட்டிஸ்; வேருன்றிய மிதவை தாவரங்களான தாமரை மற்றும் அல்லி; பெரும் தாவரங்களான டைபா மற்றும் ஐபோமியா ஆகியன குளச் சூழல்மண்டலத்தின் முக்கிய உற்பத்தியாளர்களாக உள்ளன.

ii. நுகர்வோர்கள்

விலங்குகள் ஒரு குளச் சூழல்மண்டலத்தின் நுகர்வோர்களைக் குறிக்கின்றன. இதில் பரமோசியம், டாஃப்னியா (முதல்நிலை நுகர்வோர்) போன்ற விலங்கு மிதவை உயிரிகள்; மெல்லுடலிகள் மற்றும் வளைதசைப் புழுக்கள் (கீழே வாழும் விலங்குகள்) போன்ற ஆழநீர் வாழிகள் அல்லது அடித்தள உயிரினங்கள்; நீர் வண்டுகள்; தவளைகள் போன்ற இரண்டாம்நிலை நுகர்வோர்கள்; வாத்து, கொக்கு போன்ற மூன்றாம்நிலை நுகர்வோர்கள் (ஊண் உண்ணிகள்) மற்றும் சில உச்சநிலை ஊண் உண்ணிகளான பெரிய மீன்கள், பருந்து, மனிதன் போன்றவைகள் அடங்கும்.

iii. சிதைப்பவைகள்

இவை நுண்ணுகர்வோர்கள் என அழைக்கப்படுகிறது. சூழல்மண்டலத்தில் ஊட்டச்சத்துகளை மறுசுழற்சி செய்ய இவை உதவுகின்றன. சிதைப்பவைகள் சேற்றுநீர் மற்றும் குளத்தின் அடித்தளத்தில் காணப்படுகின்றன. எடுத்துக்காட்டு, பாக்டீரியங்கள் மற்றும் பூஞ்சைகள். குளச் சூழல்மண்டலத்திலுள்ள ஊட்டச் சத்துகளை செறிவூட்ட சிதைப்பான்கள் சிதைவு செயல்முறையை செயல்படுத்துகிறது.

குளச் சூழல்மண்டலத்தில் உயிரற்ற மற்றும் உயிருள்ள கூறுகளுக்கிடையே ஊட்டச்சத்துக்களின் சுழற்சி தெளிவாக உள்ளதால், தன்னிறைவு மற்றும் தானே இயங்கவல்ல அமைப்பாக குளச் சூழல்மண்டலம் தன்னை உருவாக்கிக் கொள்கிறது.

குளச் சூழல்மண்டலத்தின் அடுக்கமைவு:

இது கரையிலிருந்து அமையும் தொலைவு, ஒளி ஊடுருவல், நீரின் ஆழம், காணப்படும் தாவரங்கள், விலங்குகள் ஆகியவற்றின் அடிப்படையில் கரையோரம், மேல்நிலை மிதவை (லிம்னெடிக்) மற்றும் ஆழமிகுமண்டலம் என மூன்று வகை அடுக்குகளாக பிரிக்கப்பட்டுள்ளது. கரைக்கு அருகிலுள்ள ஆழமற்ற, எளிதில் ஒளி ஊடுருவும் பகுதி கரையோரம் எனப்படுகிறது. இது சூடான நீர் மற்றும் வேருன்றிய தாவர சிற்றினங்களால் ஆக்கிரமிக்கப்பட்டுள்ளது.

லிம்னெடிக் மண்டலம் நன்றாக ஒளி ஊடுருவும் மற்றும் மிதவை தாவரங்களால் ஆதிக்கம் செய்யும் குளத்தின் திறந்த நீர்ப்பகுதியைக் குறிக்கிறது. லிம்னெடிக் மண்டலத்திற்குகீழே காணப்படும் குளத்தின் ஆழமான பகுதி ஆழமிகுமண்டலம் எனப்படுகிறது. இது பயனுள்ள ஒளிஊடுருவல் இல்லாததால் சார்பூட்ட உயிரிகளைகொண்டுள்ளது. குளத்தின் அடிப்பகுதி பென்டிக் எனகுறிப்பிடப்படுகிறது. ஆழநீர்வாழ்விகள் (வழக்கமாகமட்குண்ணிகள்) என்றழைக்கப்படும் உயிரிகுழுமங்களைக் கொண்டுள்ளது. அதிக ஒளிஊடுருவலினால் ஒளிச்சேர்க்கையின் மூலம்உருவாகும் முதல்நிலை

UNIT - I - GENERAL SCIENCE - ENVIRONMENTAL SCIENCE

உற்பத்திதிறன் ஆழ்மிகுமண்டலத்தை விட கரையோர மற்றும் மேல்நிலைமிதவை மண்டலங்களில் அதிகமாகும்.

சூழல்மண்டலத்தின் சேவைகள்:

1. வழங்கு சேவைகள்

- i) உணவு நார் மற்றும் எரிபொருள்
- ii) மரபணுவளங்கள்
- iii) உயிரி வேதிப்பொருட்கள்
- iv) நன்னீர்
- v) மருந்துகள்

2. கலாச்சார சேவைகள்

- i) ஆன்மீக மற்றும் மத மதிப்புகள்
- ii) அறிவு
- iii) கல்வி, ஊக்கமுட்டுதல்
- iv) பொழுதுபோக்கு, அழகுசார் மதிப்புகள்
- v) சூழல் சுற்றுலா

3. உதவிச் சேவைகள்

- i) முதல்நிலை உற்பத்தி
- ii) புவி வாழிடங்களை ஏற்படுத்துதல்
- iii) ஊட்டச் சுழற்சி
- iv) மண் உருவாக்கம் மற்றும் பாதுகாத்தல்
- v) வளிமண்டல ஆக்ஸிஜன் உற்பத்தி
- vi) நீர்சுழற்சி

4. ஒழுங்குப்படுத்தும் சேவைகள்

- i) ஊடுருவல் எதிர்ப்பு
- ii) தாவர உண்ணி மகரந்தச் சேர்க்கை
- iii) விதை பரவுதல்
- iv) காலநிலை கட்டுப்பாடு
- v) பூச்சி ஒழுங்குமுறை கட்டுப்பாடு
- vi) நோய்க் கட்டுப்பாடு
- vii) மண்ணரிப்பு கட்டுப்பாடு
- viii) நீர் சுத்திகரிப்பு
- ix) இயற்கைத் தீங்கு பாதுகாப்பு

சதுப்பு நில சூழல்மண்டலத்தின் சேவைகள்:

- i. வாழிடத்தை வழங்குவதுடன், நீர்வாழ் தாவரங்கள் மற்றும் விலங்குகளுக்கான நாற்றங்கால்களாகத் திகழ்கிறது.

- ii. மருந்துகள், எரி கட்டைகள் மற்றும் மரக்கட்டைகள் ஆகியவற்றை வழங்குகிறது.
- iii. வண்டல் படிதல் மற்றும் மண் அரிப்பை சமநிலைப்படுத்துவதன் மூலம் கடலுக்கும் நதிகளுக்கும் இடையில் ஒரு பாலமாக செயல்படுகிறது.
- iv. சூறாவளி, ஆழிப்பேரலை மற்றும் உயர் அலைக்காலங்களில் நீரின் விசையைக் குறைக்க உதவுகிறது.
- v. காற்றுத்தடுப்பு, ஆக்ஸிஜன் உற்பத்தி, கார்பன் சேகரிப்பு மற்றும் அலைகளிலிருந்து உப்பு தெளிப்பைத் தடுக்க உதவுகிறது.
- “சுற்றுச்சூழலைப் பாதுகாப்பதில் நாம் தோல்வி அடைந்தால், நம் சந்ததிகளை காப்பாற்றுவதிலும் தோல்வி அடைவோம்.”
- i. சூழல் நட்புடையப்பொருட்களை மட்டுமே வாங்குதல், பயன்படுத்துதல் மற்றும் மறுசுழற்சி செய்தல்.
- ii. அதிக மரங்களை வளர்த்தல்
- iii. நீடித்த நிலைத்த பண்ணைப் பொருட்களைத் தேர்ந்தெடுத்தல் (காய்கறிகள், பழங்கள், கீரைகள் முதலியன)
- iv. இயற்கை வளங்களைப் பயன்படுத்துவதைக் குறைத்தல்.
- v. கழிவுகளை மறுசுழற்சி செய்தல் மற்றும் கழிவு உற்பத்தி அளவைக் குறைத்தல்.
- vi. நீர் மற்றும் மின்சார நுகர்வை குறைத்தல்.
- vii. வீட்டில் பயன்படுத்தப்படும் வேதிப்பொருட்கள் மற்றும் பூச்சிக்கொல்லிகளைக் குறைத்தல் அல்லது தவிர்த்தல்
- viii. உங்கள் மகிழுந்து மற்றும் வாகனங்களை சரியாக பராமரித்தல் (கார்பன் உமிழ்வைக் குறைப்பதற்கு)



சூழல்மண்டல மேலாண்மை:

தற்போதைய மற்றும் எதிர்காலத் தேவைகளைப் பூர்த்தி செய்வதற்கும் சூழல்மண்டலத்தின் தரத்தை தக்கவைத்து மேம்படுத்துவதற்கும், சூழலியல், சமூக பொருளாதாரம், தனியார் நிறுவனங்கள் போன்ற காரணிகளை ஒரு விரிவான வியூகம் மூலமாக ஒருங்கிணைக்கும் செயல்முறை இதுவாகும்.

சூழல்மண்டல மேலாண்மை உத்திகள்:

1. இது சூழல்மண்டலத்தின் உயிரிப்பன்மத்தைப் பராமரிக்க உதவுகிறது.

UNIT - I - GENERAL SCIENCE - ENVIRONMENTAL SCIENCE

2. சேதமடைந்த சூழல்மண்டலத்தை சுட்டிக்காட்ட இது உதவுகிறது. (சில உயிரினங்கள் சூழல்மண்டலத்தின் ஆரோக்கியத்தை குறிக்கின்றன. இத்தகையச் சிற்றினங்கள் “தலைமை இனங்கள்” (flagship species) என அழைக்கப்படுகின்றன).
3. இது சூழல்மண்டலத்தின் தவிர்க்கவியலாத மாற்றத்தை அடையாளம் காணவும் அதற்கேற்ப திட்டம் தீட்டவும் பயன்படுகிறது.
4. இது நீடித்த நிலையான வளர்ச்சி திட்டத்தின் மூலம் சூழல்மண்டலத்தின் நிலைத்தன்மையை அடைவதற்கான கருவிகளில் ஒன்றாகும்.
5. புனரமைப்பு தேவைப்படுகிற சூழல்மண்டலங்களை அடையாளம் காண இது உதவுகிறது.
6. அரசு நிறுவனங்கள், உள்ளூர் மக்கள், குழுமங்கள் மற்றும் அரசு சாரா நிறுவனங்களின் ஒருங்கிணைந்த நிர்வாகத்துடன் இது தொடர்புடையது.
7. சூழல்மண்டல மேலாண்மை நடவடிக்கைகள் முடிந்த பின்னரும் நீண்ட காலமாக செயல்பட உள்ளூர் நிறுவனங்கள் மற்றும் சமுதாய குழுக்கள் பொறுப்பேற்கும் திறன் மேம்பட இது உதவுகிறது.

6. தாவர வழிமுறை வளர்ச்சி (Plant succession):

ஒரு குறிப்பிட்ட வகை தாவர குழுமம் மற்றொரு வகை குழுமத்தை அடுத்துடுத்து அதே இடத்தில் இடம் பெறச் செய்தல் தாவர வழிமுறை வளர்ச்சி எனப்படும்.

ஒரு தரிசு நிலத்தில் முதலில் குடிபுகும் தாவரங்கள் முன்னோடிகள் என்று அழைக்கப்படுகின்றன. மறுபுறம், ஒரு குறிப்பிட்ட இடத்தில் ஒன்றன்பின் ஒன்றாக தோன்றும் இடைநிலை வளர்ச்சித் தாவர குழுமங்கள் படிநிலை தொடரிக் குழுமங்கள் என்று அழைக்கப்படுகின்றன. இறுதியில், உச்சநிலை மற்றும் உச்சநிலைத் தாவரக்குழுமம் அமைவது முறையே உச்சம் மற்றும் உச்சக் குழுமம் என அழைக்கப்படுகிறது.

சூழலியல் வழிமுறை வளர்ச்சியின் பண்புகள்

1. தாவர குழுமத்தின் குறிப்பிட்ட அமைப்பில் மாற்றங்களை ஏற்படுத்தும் ஒரு முறையான செயல்முறையாக விளங்குகிறது.
2. உயிரற்ற மற்றும் உயிருள்ள காரணிகளின் மாற்றங்கள் விளைவாக உருவாகிறது.
3. நிலையற்ற குழுமத்தை நிலையான குழுமமாக மாற்றி அமைக்கிறது.
4. சிற்றின பன்மம், மொத்த உயிரினம், செயல்வாழிடத்தன்மை, மண்ணின் கரிம மட்கு போன்றவற்றில் படிப்படியாக முன்னேற்றம் காணப்படுகிறது.
5. எளிய உணவுச்சங்கிலியிருந்து சிக்கலான உணவு வலைக்கு முன்னேறுகிறது.
6. கீழ்நிலை மற்றும் எளிய உயிரினங்களை முன்னேறிய உயர் உயிரினங்களாக மாற்றியமைக்கிறது.
7. தாவரங்கள் மற்றும் விலங்குகளுக்கிடையே இடைச்சார்பை உருவாக்குகிறது.

வழிமுறை வளர்ச்சியின் வகைகள் (Types of succession):**1. முதல்நிலை வழிமுறை வளர்ச்சி**

எந்தவொரு உயிரின சமுதாயமும் இல்லாத ஒரு வெற்றுப் பகுதியில் தாவர குழுமம் வளர்ச்சி அடைவதற்கு முதல்நிலை வழிமுறை வளர்ச்சி என்று பெயர். வெற்றுப் பரப்பில் முதலில் குடியேறும் தாவரங்கள் முன்னோடி சிற்றினங்கள் (pioneer species) அல்லது முதல்நிலை குழுமம் (primary community) அல்லது முதல்நிலை காலனிகள் (primary colonies) என்று அழைக்கப்படுகின்றன. பொதுவாக முதல்நிலை வழிமுறை வளர்ச்சி எந்தவொரு பகுதியிலும் மிக நீண்டகாலமாக நடைபெறும். எடுத்துக்காட்டு: நுண்ணுயிரிகள், லைக்கன், மாஸ்கள்

2. இரண்டாம்நிலை வழிமுறை வளர்ச்சி

ஒரு இடத்திலுள்ள ஏற்கனவே வளர்ந்த குழுமம் சில இயற்கை இடையூறுகளால் (தீ, வெள்ளப் பெருக்கு, மனித செயல்கள்), அழிக்கப்பட்டு அதே இடத்தில் ஒரு தாவர குழுமம் வளர்ச்சி அடைவதற்கு இரண்டாம்நிலை வழிமுறை வளர்ச்சி என்று பெயர். பொதுவாக, முதல்நிலை வழிமுறை வளர்ச்சி எடுத்துக்கொள்ளும் காலத்தைவிட குறைவான காலத்தையே இது எடுத்துக் கொள்ளும்.

எடுத்துக்காட்டு: தீ மற்றும் அதிகப்படியான மரங்களை வெட்டுதல் ஆகியவற்றால் அழிக்கப்பட்ட காடுகள், காலப்போக்கில் சிறு செடிகளால் மீண்டும் ஆக்கிரமிக்கப்படலாம்.

3. வேற்று வழிமுறை வளர்ச்சி

உயிரற்ற காரணிகளின் விளைவால் இது நடைபெறுகிறது தற்போதுள்ள குழுமம், புறக்காரணிகளால் (மண் அரிப்பு, ஓடும் நீரினால் மண் தனிமங்கள் கசிந்தோடுதல்) மாற்றி அமைக்கப்படுகின்றன. ஆனால் தற்போதுள்ள உயிரினங்களால் அல்ல.

எடுத்துக்காட்டு: ஒரு வனச் சூழல்மண்டலத்தில், மண் அரிப்பு மற்றும் கசிந்தோடுதல் ஆகியவை மண்ணின் ஊட்டச்சத்து மதிப்பை மாற்றியமைத்து அப்பகுதியின் தாவரத்தொகுப்பு மாற்றத்திற்கு வழிவகுக்கிறது.

4. தற்சார்பு ஊட்ட வழிமுறை வளர்ச்சி

வழிமுறை வளர்ச்சியின் ஆரம்ப நிலைகளில் தற்சார்பு ஊட்ட உயிரிகளான பசுந்தாவரங்கள் ஆதிக்கம் செலுத்தினால் அது தற்சார்பு ஊட்ட வழிமுறை வளர்ச்சி என அழைக்கப்படுகிறது. இது கனிம பொருட்கள் நிறைந்த வாழிடங்களில் நடைபெறுகிறது. இந்த வழிமுறை வளர்ச்சியின் ஆரம்ப நிலைகளில் பசுந்தாவரங்கள் ஆதிக்கம் செலுத்துவதால் சூழல்மண்டலத்தின் கரிமப் பொருட்களின் அளவு படிப்படியாக அதிகரித்து அதன் விளைவாக ஆற்றல் ஓட்டமும் படிப்படியாக அதிகரிக்கிறது.

MANIDHANAHEYAM FREE IAS ACADEMY - TNPSC GROUP - I - PRELIMINARY EXAM
UNIT - I - GENERAL SCIENCE - ENVIRONMENTAL SCIENCE

முதல்நிலை மற்றும் இரண்டாம்நிலை வழிமுறை வளர்ச்சிகளுக்கு இடையேயுள்ள வேறுபாடுகள்:

வ.எண்	முதல்நிலை வழிமுறைவளர்ச்சி	இரண்டாம்நிலைவழிமுறை வளர்ச்சி
1	வெற்று நிலங்களில் ஆக்கமடைதல்.	பாதிக்கப்பட்ட பகுதிகளில் ஆக்கமடைதல்.
2	உயிரிய மற்றும் பிற வெளிப்புறக் காரணிகளால் தொடங்கி வைக்கப்படுகிறது.	புறக்காரணிகளால் மட்டுமே தொடங்கி வைக்கப்படுகிறது.
3	மண் இல்லாத இடங்களிலும் முதல்நிலை வழிமுறை வளர்ச்சி தொடங்க முடியும்.	ஏற்கனவே மண் உள்ள இடங்களில் மட்டுமே இது நிகழ்கிறது.
4	முன்னோடித் தாவரங்கள் வெளிச் சூழலில் இருந்து வருகின்றன.	முன்னோடித் தாவரங்கள் நிலவிவரும் உட்சூழலிலிருந்து உருவாக்கப்படுகின்றன.
5	இது முடிவடைய அதிக காலம் எடுத்துக் கொள்கிறது.	இது முடிவடைய ஒப்பீட்டளவில் குறைந்த காலத்தையே எடுத்துக் கொள்ளுகிறது.

தாவர வழிமுறை வளர்ச்சியின் வகைகள்:

நீர்நிலை வழிமுறை வளர்ச்சி:

ஒரு நன்னீர் சூழல்மண்டலத்தில் நடைபெறும் வழிமுறை வளர்ச்சி நீர்நிலை வழிமுறை வளர்ச்சி என குறிப்பிடப்படுகிறது. குளச் சூழல்மண்டலம் ஒன்றின் வழிமுறை வளர்ச்சி முன்னோடித் தாவரங்களான மிதவை உயிரிகளின் குடியேற்றத்தில் தொடங்கி இறுதியாக உச்சக் குழுமம் பெற்ற காடு நிலை தோன்றுவதில் முடிவடைகிறது.

1. தாவர மிதவை உயிரிநிலை

நீலப்பசும்பாசிகள், பாக்டீரியங்கள், சயனோ பாக்டீரியங்கள், பசும்பாசிகள், டயட்டம், போன்ற முன்னோடி குழுமங்களைக் கொண்ட வழிமுறை வளர்ச்சியின் முதல்நிலை இதுவாகும். இந்த உயிரினங்களின் குடிபெயர்வு, வாழ்க்கை செயல்முறைகள், இறப்பின் மூலமாக குளத்தின் கரிம பொருளின் அளவு மற்றும் ஊட்டச்சத்து செறிவடைகிறது. இது வளர்ச்சியின் அடுத்த படிநிலை வளர்ச்சிக்கு உதவுகிறது.

2. நீருள் மூழ்கிய தாவர நிலை

மிதவை உயிரிகளின் இறப்பு மற்றும் மட்குதலின் விளைவாலும், மழைநீர் மூலம் நிலத்திலிருந்து மண் துகள்கள் அடித்து வரப்படுவதாலும், குளத்தின் அடிப்பகுதியில் ஒரு தளர்வான மண் உருவாக வழி வகுக்கிறது. எனவே வேரூன்றி நீருள் மூழ்கி வாழும் நீர்வாழ்த தாவரங்கள் புதிய வாழ்ளத்தில்

UNIT - I - GENERAL SCIENCE - ENVIRONMENTAL SCIENCE

தோன்ற ஆரம்பிக்கிறது. எடுத்துக்காட்டுகள்: கோரா, யூட்ரிகுலேரியா, வாலிஸ்நேரியா, ஹைட்ரில்லா முதலியன. இந்த தாவரங்களின் இறப்பு மற்றும் சிதைவு குளத்தின் அடித்தளத்தை உயர்த்துவதால் குளம் ஆழற்றமற்றதாக மாறுகிறது. எனவே இந்த வாழிடம் நீரூள் மூழ்கி மிதக்கும் நிலையிலுள்ள வேறுவகையான தாவரங்கள் குடியேறுவதற்கு ஏதுவாக அமைகிறது.

3. நீரூள் மூழ்கி மிதக்கும் நிலை

இந்த நிலையில் குளத்தின் ஆழம் கிட்டத்தட்ட 2 - 5 அடியாக இருக்கும். எனவே, வேருன்றிய நீர்வாழ்த் தாவரங்கள் மற்றும் பெரிய இலைகளுடன் கூடிய மிதக்கும் தாவரங்கள் குளத்தில் குடியேற ஆரம்பிக்கின்றன. எடுத்துக்காட்டாக, வேருன்றிய மிதக்கும் தாவரங்களான தாமரை, அல்லி மற்றும் ட்ராபா; மிதக்கும் தாவரங்களான அசோலா, லெம்னா, உல்ஃபியா. பிஸ்டியா போன்றவை இந்த நிலையில் உள்ளன. இந்த தாவரங்களின் இறப்பு மற்றும் சிதைத்தல் மூலம் குளத்தின் ஆழம் மேலும் குறைகிறது. இதன் காரணமாக மிதக்கும் தாவரங்கள் படிப்படியாக பிற இனங்களால் மாற்றி அமைக்கப்படுவதால் புதிய நிலை ஒன்று உருவாகிறது.

4. நாணற் சதுப்பு நிலை

இது நீர்-நில வாழ்நிலை எனவும் அழைக்கப்படுகின்றது. இந்த நிலையில் வேருன்றிய மிதக்கும் தாவரங்கள் பிற தாவரங்களால் மாற்றியமைக்கப்படுகிறது. இது நீர்சூழ்நிலையிலும், நில சூழ்நிலையிலும் வெற்றிகரமாக வாழக்கூடியது. எடுத்துக்காட்டு: டைஃபா, பிராக்மிட்டிஸ், சேஜிட்டேரியா மற்றும் ஸ்கிர்ப்பஸ் முதலியன. இந்த நிலையின் இறுதியில் நீரின் அளவு மிகவும் குறைவதோடு, நீர்-நில வாழ்த் தாவரங்களின் தொடர்ச்சியான வளர்ச்சிக்கு தகுதியற்றதாகிறது.

5. சதுப்பு புல்வெளி நிலை

நீரின் அளவு குறைவதால், குளத்தின் ஆழம் குறையும்பொழுது சைப்பரேசி மற்றும் போயேசி சிற்றினங்களான கேரெக்ஸ், ஜன்கஸ், சைபெரஸ். எலியோகேரிஸ் போன்றவை அப்பகுதியில் குடியேறுகின்றன. இவற்றின் அதிகம் கிளைத்த வேர்களின் உதவியால் பாய் விரித்தது போன்ற தாவரத்தொகுப்பு ஒன்று உருவாகிறது. இது அதிக அளவு நீர் உறிஞ்சுவதற்கும், நீர் இழப்பிற்கும் வழி வகுக்கிறது. இந்த நிலையின் முடிவில் மண் வறண்டு, சதுப்புநிலத் தாவரங்கள் படிப்படியாக மறைந்து புதர்ச்செடிகள் குடிபுக வழிவகுக்கிறது.

6. புதர்ச்செடி நிலை

சதுப்பு நிலத் தாவரங்கள் தொடர்ந்து மறைவதால், மண் வறண்டு போகிறது. எனவே இந்த பகுதிகளில் நிலவாழ்த் தாவரங்களான புதர்ச்செடிகள் (சாலிக்ஸ் மற்றும் கார்னஸ்) மற்றும் மரங்கள் (பாப்புலஸ் மற்றும் அல்னஸ்) ஆகியவை படையெடுக்கின்றன. இந்த தாவரங்கள் அதிக அளவிலான நீரை உறிஞ்சி, வறண்ட வாழிடத்தை உருவாக்குகின்றன. அத்துடன் செழுமையான நுண்ணுயிரிகளுடன் கூடிய கரிம மட்கு சேகரமடைவதால் மண்ணில் கனிமவளம் அதிகரிக்கிறது. இறுதியில் அப்பகுதி புதிய மர இனங்களின் வருகைக்கு சாதகமாகிறது.

7. காடு நிலை

நீர்வழிமுறை வளர்ச்சியின் உச்சநிலை குழுமம் இதுவாகும். இந்த நிலையின்போது பல்வேறு வகையான மரங்கள் படையெடுப்பதோடு ஏதாவது ஒரு வகையான தாவரத்தொகுப்பு உருவாகிறது. **எடுத்துக்காட்டு:** குளிர் மண்டலக் கலப்புக்காடு (அல்மஸ், ஏசர், குர்கஸ்), வெப்பமண்டல மழைக்காடுகள் (ஆர்டோக்கார்பஸ், சின்னமோமம்), வெப்பமண்டல இலையுதிர்க் காடுகள் (மூங்கில், தேக்கு) முதலியன.

தாவர வழிமுறை வளர்ச்சியின் முக்கியத்துவம்:

1. இது இயக்கநிலையில் உள்ள ஒரு செயல்முறையாகும். எனவே ஒரு குறிப்பிட்ட பகுதியில் காணப்படும் ஒரு தாவர குழுமத்தை பற்றி சுற்றுச்சூழலியலார் தீர்மானிக்கவும், படிநிலை தொடரிக் குழுமங்களை படித்தறியவும் ஏதுவாகிறது.
2. சுற்றுச்சூழல் சார் வழிமுறை வளர்ச்சி பற்றிய அறிவு, காடுகளில் ஒன்று அல்லது அதற்கு மேற்பட்ட சிற்றினங்களின் கட்டுப்பாட்டான வளர்ச்சியைப் புரிந்து கொள்ள உதவுகிறது.
3. வழிமுறை வளர்ச்சி பற்றிய அறிவை பயன்படுத்துவதன் மூலம், வண்டல் படிவிலிருந்து அணைகளை பாதுகாக்கலாம்.
4. காடுகளை மீட்டெடுத்தல், புதிய காடுகளை வளர்த்தலில் பயன்படுத்தப்படும் நுட்பங்களைப் பற்றிய தகவல்களை இது வழங்குகிறது.
5. மேய்ச்சல் நிலங்களின் பராமரிப்புக்கு இது உதவுகிறது.
6. உயிரினங்களின் உயிரிபன்மத்தை ஒரு சூழல்மண்டலத்தில் பராமரிக்க இது உதவுகிறது.
7. வள ஆதாரம் கிடைக்கும் அளவு மற்றும் பல்வேறு காரணிகளின் இடையூறுகளால் வழிமுறை வளர்ச்சியின்போது உருவாகும் உயிரிபன்மத்தன்மைகள் தாக்கத்திற்கு உள்ளாகின்றன.
8. உயிரினங்கள் இல்லாத ஒரு வாழ்விடப் பகுதியில் குடியேறி காலனிகள் தோன்ற முதல்நிலை வழிமுறை வளர்ச்சி உதவுகிறது.
9. சேதமடைந்த பகுதி மற்றும் வாழிடத்தில் ஒரு தாவர குழுமத்தை மறுசீரமைப்பதில் இரண்டாம்நிலை வழிமுறை வளர்ச்சி ஈடுபடுகிறது.
10. உலகெங்கிலும் நாம் பார்க்கும் காடுகள் மற்றும் தாவரங்கள் அனைத்தும் தாவர வழிமுறை வளர்ச்சியினால் தோன்றியவையேயாகும்.

வழிமுறை வளர்ச்சியின் செயல்முறைகள்:

1. தரிசாதல்

இது எவ்விதமான உயிரினமும் இல்லாத இடம் உருவாதலாகும். நில அமைப்பு (மண் அரிப்பு, காற்று செயல்பாடு), காலநிலை (ஆலங்கட்டி, புயல், தீ) மற்றும் உயிரிகாரணிகள் (மனிதச் செயல்கள், தொற்றுநோய்கள் முதலியன) போன்றவைகளால் தரிசு நிலங்கள் உருவாகலாம்.

2. குடிபுகல்

சிற்றினங்கள் வேறு எந்தவொரு பகுதியிலிருந்தும் தரிசு நிலத்தை வந்தடைதல் குடிபுகல் என்று அழைக்கப்படுகிறது. விதைகள், வித்துக்கள் அல்லது பிற தாவர இனப்பெருக்க உறுப்புகள், காற்று, நீர் மற்றும் பல்வேறு காரணிகளின் மூலம் தரிசு நிலங்களை அடைவதற்கு உள்படையெடுப்பு என்று பெயர்.

3. நிலைப்படுத்தல்

புதிய இடத்தை அடைந்த பிறகு, இப்பகுதியில் நிலவும் நிலைமைக்கேற்ப சிற்றினங்கள் வெற்றிகரமாக தங்களை சரிசெய்து நிலைப்படுத்தலுக்கு நிலைப்படுத்தல் என்று பெயர். இதன் பின்னரே குடிபுகுந்த தாவரங்கள் அந்த குறிப்பிட்ட பகுதியில் பாலினப்பெருக்கம் செய்ய முடியும்.

4. திரளுதல்

இனப்பெருக்கத்தினால் உயிரினங்களின் எண்ணிக்கை முந்தைய நிலையைவிட அதிகரிப்பதன் விளைவாக குடிபுகுந்த சிற்றினங்கள் நிலைப்படுத்தப்படுதலுக்கு திரளுதல் என்று பெயர்.

5. போட்டியிடல்

சிற்றினங்கள் திரளுற்ற பின்னர் நீர், உணவு, ஒளி ஆற்றல், கார்பன்—டை—ஆக்ஸைடு, ஆக்ஸிஜன், வாழிடம் ஆகியவற்றிற்கு சிற்றினங்களுக்கிடையேயும் சிற்றினங்களுக்குள்ளேயும் உள்ள தனி நபர்களுக்கிடையே ஏற்படும் போட்டியை இது குறிக்கிறது.

6. எதிர்வினையடைதல்

ஏற்கெனவே உள்ள சிற்றினக் குழுமத்தை மற்றொன்று மாற்றுவதால், ஆக்கிரமித்துள்ள சிற்றினங்கள் படிப்படியாக வாழிட சுற்றுச்சூழல் நிலையை மாற்றிவிடுகிறது. இந்த மாற்றத்திற்கு காரணமான சிற்றினக் குழுமத்திற்கு படிநிலை தொடரிக் குழுமம் (seral community) என்று பெயர்.

7. நிலைப்பாடுறுதல் / உச்ச நிலை

தாவரக் குழுமத்தின் இறுதி செயலாக்கமே நிலைப்பாடுறுதல் என்று அழைக்கப்படுகிறது. இந்த செயலாக்கம் உச்சநிலையுடன் கூடிய சமநிலையைப் பராமரிக்கவும் பிற இனங்களால் மாற்றி அமைக்க முடியாத உச்சநிலைக் குழுமத்தை ஒரு பகுதியில் ஏற்படுத்தவும் உதவுகிறது. இந்த நிலைக்கு உச்சநிலை என்றும் அங்கு நிலவும் தாவரத்தொகுப்பிற்கு உச்சநிலைக் குழுமம் என்றும் பெயர்.

கார்பனின் வகைகள்:

1. **பசுமைக் கார்பன்:** உயிர்க்கோளத்தில் சேமிக்கப்படும் கார்பன் (ஒளிச்சேர்க்கை செயல் மூலம்).
2. **சாம்பல் கார்பன்:** தொல்லுயிர் படிவ எரிபொருளாக சேமிக்கப்படும் கார்பன் (நிலக்கரி, எண்ணெய் மற்றும் உயிரி வாயுக்களாக பூமிக்கடியில் படிந்திருக்கும்).
3. **நீல கார்பன்:** வளிமண்டலம் மற்றும் கடல்களில் சேமிக்கப்படும் கார்பன்.

UNIT - I - GENERAL SCIENCE - ENVIRONMENTAL SCIENCE

4. பழுப்பு கார்பன்: தொழில் ரீதியாக உருவாக்கப்படும் காடுகளில் சேமிக்கப்படும் கார்பன் (வணிக ரீதியாக பயன்படுத்தப்படும் மரங்கள்)
5. கருமைக் கார்பன்: வாயு, டீசல் என்ஜின், நிலக்கரியைப் பயன்படுத்தும் மின் உற்பத்தி நிலையங்கள் ஆகியவற்றிலிருந்து வெளியேற்றப்படும் கார்பன்.

